

PARTE 1 - PISCINE

SECTION 1 - POOL



CAPITOLO 2.3

POZZETTI E LOCALI TECNICI

/ 3. POOL SUMPS AND TECHNICAL PREMISES

POZZETTI E LOCALI TECNICI

/ POOL SUMPS AND TECHNICAL PREMISES

POSA IN OPERA DEL POZZETTO DA INTERRO IN VTR PER L'ALLOGGIAMENTO DEL GRUPPO FILTRANTE

/ INTERIOR VTR SUMP LAYING FOR FILTRATION UNIT HOUSING

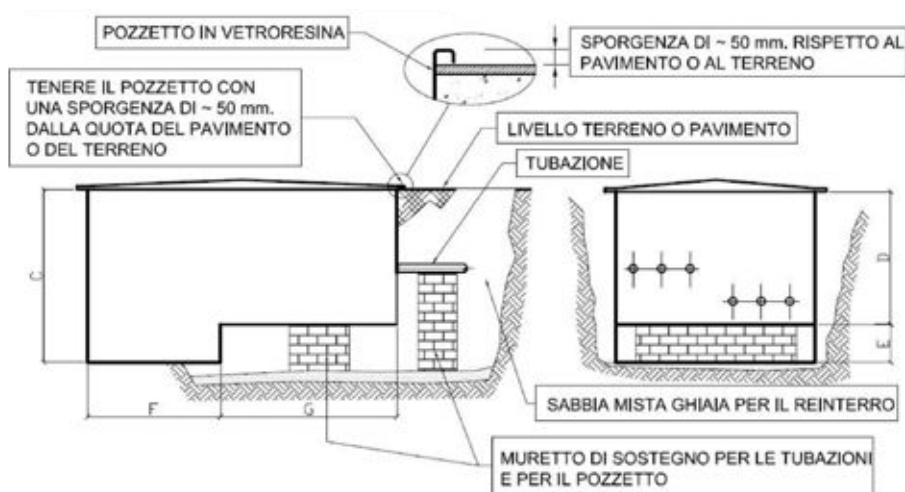
Nota bene: eseguire il reinterro del pozzetto con sabbia mista a ghiaia onde evitare assestamenti nel tempo, in particolar modo costruire un muretto di sostegno all'uscita delle tubazioni dall'impianto di filtrazione.

Consigliabile la formazione di muretti perimetrali di protezione al pozzetto stesso.

Proteggere i tubi stessi con sabbia per tutto il percorso fino alla piscina.

Posizionare ad una distanza massima non superiore a 10 m.

È molto importante che il reinterro non avvenga tramite escavatori motorizzati ma a mano con l'utilizzo di materiale del tutto drenante, per non sfondare e rovinare il pozzetto in vetroresina.



DESCRIZIONE	LUNGHEZZA	LARGHEZZA	ALTEZZA
Delta XS	1065 mm	705 mm	700 mm
Delta S	1200 mm	1090 mm	1000 mm
Delta M	1640 mm	1100 mm	1000 mm
Delta L	1920 mm	1260 mm	1000 mm
Delta XL	2200 mm	1490 mm	1150 mm
Delta XXL	2400 mm	1700 mm	1300 mm

LOCALI TECNICI MODELLO DELTA

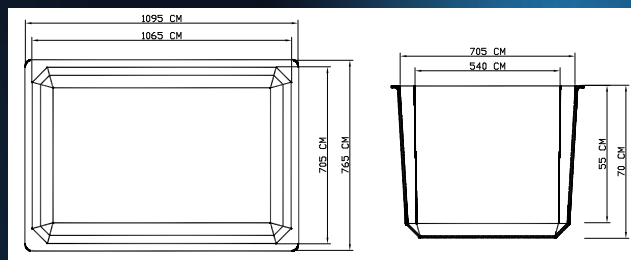
/ DELTA MODEL TECHNICAL PREMISES

DELTA XS

Locale tecnico in vetroresina con coperchio singolo calpestabile ideale per idromassaggio.

COD	DESCRIZIONE
-----	-------------

009023	Locale tecnico vuoto Delta XS
--------	-------------------------------

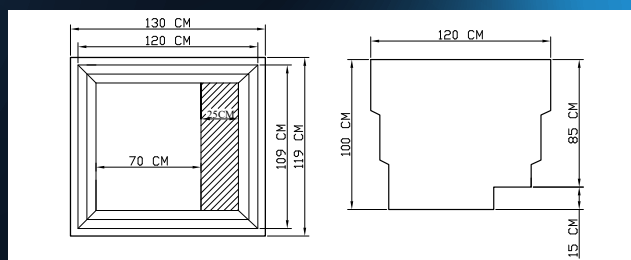


DELTA S

Locale tecnico in vetroresina con coperchio singolo calpestabile per impianti fino a 10 m³.

COD	DESCRIZIONE
-----	-------------

009037	Locale tecnico vuoto Delta S
--------	------------------------------

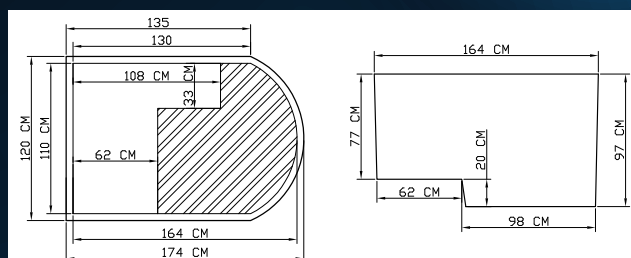


DELTA M

Locale tecnico in vetroresina con coperchio sdoppiato calpestabile per impianti fino a 15/22 m³.

COD	DESCRIZIONE
-----	-------------

009050	Locale tecnico vuoto Delta M
--------	------------------------------

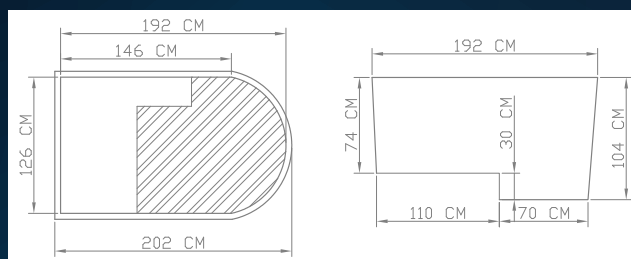


DELTA L

Locale tecnico in vetroresina con coperchio sdoppiato calpestabile per impianti da 20/30 m³.

COD	DESCRIZIONE
-----	-------------

009044	Locale tecnico vuoto Delta L
--------	------------------------------

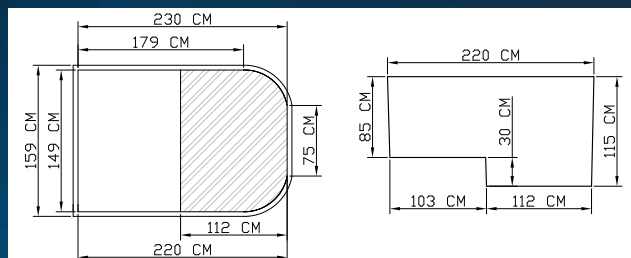


DELTA XL

Locale tecnico in vetroresina con coperchio sdoppiato calpestabile per impianti da 35 m³.

COD	DESCRIZIONE
-----	-------------

009045	Locale tecnico vuoto Delta XL
--------	-------------------------------

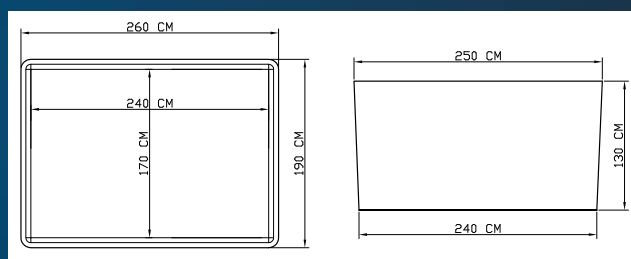


DELTA XXL

Locale tecnico in vetroresina con coperchio sdoppiato calpestabile e doppia apertura per grandi impianti.

COD	DESCRIZIONE
-----	-------------

009027	Locale tecnico vuoto Delta XXL per 2 filtri e 3 pompe
--------	--



ALLOGGIAMENTI PREASSEMBLATI

/ PREASSEMBLED HOUSINGS

ALLOGGIAMENTO MODELLO DELTA XS

/ DELTA XS MODEL HOUSING

Alloggiamento preassemblato versione per idromassaggio con pompa hp 2, quadro elettrico

1 aspirazione Ø63 + 2 mandate Ø50 e versione per nuoto controcorrente con pompa hp 3, quadro elettrico 1 aspirazione Ø90 e 1 mandata Ø75.

ALLOGGIAMENTO MODELLO DELTA S

/ DELTA S MODEL HOUSING

Alloggiamento preassemblato con pompa e filtro, collettore per 3 aspirazioni e 2 mandate Ø50.

Quadro e trasformatore esclusi.

ALLOGGIAMENTO MODELLO DELTA M

/ DELTA M MODEL HOUSING

Alloggiamento preassemblato con pompa e filtro, collettore per 3 aspirazioni e 3 mandate Ø50.

Quadro e trasformatore esclusi.

ALLOGGIAMENTO MODELLO DELTA L

/ DELTA L MODEL HOUSING

Alloggiamento preassemblato con pompa e filtro, collettore per 3 aspirazioni e 3 mandate Ø50.

Quadro e trasformatore esclusi.

ALLOGGIAMENTO MODELLO DELTA XL

/ DELTA XL MODEL HOUSING

Alloggiamento preassemblato con pompa e filtro, collettore per 3 aspirazioni e 3 mandate Ø50.

Quadro e trasformatore esclusi.

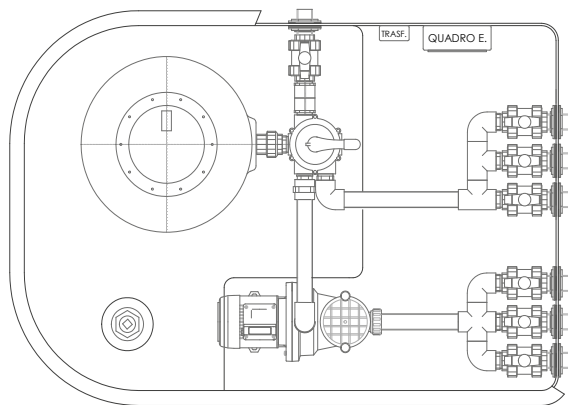
COD	DESCRIZIONE
009300	Locale per idro pompa hp 2 monofase quadro 1 aspirazione Ø63+ 2 mandate Ø50
009301	Locale per idro pompa hp 2 trifase quadro 1 aspirazione d.63+ 2 mandate Ø50
009310	Locale nuoto pompa hp 3 monofase quadro 1 aspirazione Ø90+ 1 mandata Ø75
009311	Locale nuoto pompa hp 3 trifase quadro 1 aspirazione Ø90+ 1 mandata Ø75

COD	DESCRIZIONE
009101	Locale Delta S + filtro plastico 10 m ³ + pompa hp 0,50
009103	Locale Delta S + filtro VTR 10 m ³ + pompa hp 0,50

COD	DESCRIZIONE
009400	Locale Delta M + filtro vtr 10 m ³ + pompa hp 0,75 monofase
009401	Locale Delta M + filtro vtr 15 m ³ + pompa hp 1 monofase

COD	DESCRIZIONE
009450	Locale Delta L + filtro vtr 22 m ³ + pompa hp 1,5 monofase
009451	Locale Delta L + filtro vtr 22 m ³ + pompa hp 1,5 trifase

COD	DESCRIZIONE
009452	Locale Delta XL + filtro vtr 30 m ³ + pompa hp 2 monofase
009453	Locale Delta XL + filtro vtr 30 m ³ + pompa hp 2 trifase



All'interno di ogni pozzetto sono presenti le istruzioni di posa e il manuale di manutenzione. Tutti i locali tecnici sono collaudati e messi in pressione prima di essere consegnati.

ACCESSORI PER LOCALI TECNICI

/ ACCESSORIES FOR TECHNICAL
PREMISES

COD	DESCRIZIONE
010001	Aggiunta mandata e/o aspirazione d.50
010004	Montaggio elettrocloratore
010005	Montaggio scambiatore
010006	Predisposizione carico acqua
010007	Aggiunta mandata e/o aspirazione d.63
010008	Predisposizione by pass aggiuntivo interno
010009	Predisposizione by pass aggiuntivo esterno per pompa di calore